

Приложение 1.1  
к Положению Банка России  
от 3 февраля 2016 года N 532-П  
Отраслевой стандарт бухгалтерского учета  
Порядок составления бухгалтерской (финансовой)  
отчетности профессиональных участников рынка  
ценных бумаг, акционерных инвестиционных фондов,  
организаторов торговли, центральных контрагентов,  
клиринговых организаций, специализированных  
депозитариев инвестиционного фонда, паевого инвестиционного  
фонда и негосударственного пенсионного фонда,  
управляющих компаний инвестиционного фонда,  
паевого инвестиционного фонда и негосударственного  
пенсионного фонда, бюро кредитных историй,  
кредитных рейтинговых агентств, страховых брокеров"  
(с изменениями от 10 июня 2019 г., 9 сентября 2021 г.,  
18 сентября 2023 г.)

Отчетность некредитной финансовой организации

Код территории по ОКАТО	Код некредитной финансовой организации		
	по ОКПО	основной государственный регистрационный номер	регистрационный номер
45293586000	57022814	1237700816044	-

**БУХГАЛТЕРСКИЙ БАЛАНС  
НЕКРЕДИТНОЙ ФИНАНСОВОЙ ОРГАНИЗАЦИИ**

на 30 сентября 2024 г.

Общество с ограниченной ответственностью ИНВЕСТИЦИОННАЯ КОМПАНИЯ "ТАБУЛА ПАСА" (ООО ИК "ТАБУЛА ПАСА")  
(полное фирменное и сокращенное фирменное наименования)

Почтовый адрес 117133, Город Москва, вн.тер. г. Муниципальный Округ Теплый Стан, ул Академика Варги, дом 8, корпус 1

Код формы по ОКУД: 0420002

Годовая (квартальная)


(руб.)

Номер строки	Наименование показателя	Примечания к строкам	На 30.09.2024	На 31.12.2023
1	2	3	4	5
<b>Раздел I. Активы</b>				
1	Денежные средства	5	456 313,84	710 967,90
2	Финансовые активы, оцениваемые по справедливой стоимости через прибыль или убыток, в том числе:		16 035 579,00	19 707 849,00
3	финансовые активы, в обязательном порядке классифицируемые как оцениваемые по справедливой стоимости через прибыль или убыток	6	16 035 579,00	19 707 849,00
4	финансовые активы, классифицируемые как оцениваемые по справедливой стоимости через прибыль или убыток по усмотрению некредитной финансовой организации	7	0	0
5	Финансовые активы, оцениваемые по справедливой стоимости через прочий совокупный доход, в том числе:		0	0
6	долговые инструменты	8	0	0
7	долевые инструменты	9	0	0
8	Финансовые активы, оцениваемые по амортизированной стоимости, в том числе:		31 279,50	36 477,47
9	средства в кредитных организациях и банках-нерезидентах	10	1 279,50	36 477,47
10	займы выданные и прочие размещенные средства	11	20 000,00	0
11	дебиторская задолженность	12	10 000,00	0
12	Инвестиции в ассоциированные предприятия	13	0	0
13	Инвестиции в совместно контролируемые предприятия	14	0	0
14	Инвестиции в дочерние предприятия	15	0	0
15	Активы (активы выбывающих групп), классифицированные как предназначенные для продажи	16	0	0
16	Инвестиционное имущество и капитальные вложения в него	17	0	0

17	Нематериальные активы и капитальные вложения в них	18	0	0
18	Основные средства и капитальные вложения в них	19	0	0
19	Требования по текущему налогу на прибыль	48	0	0
20	Отложенные налоговые активы	48	1 197 023,28	47 811,00
21	Прочие активы	20	124 853,47	120 915,32
22	Итого активов		17 845 049,09	20 624 020,69
<b>Раздел II. Обязательства</b>				
23	Финансовые обязательства, оцениваемые по справедливой стоимости через прибыль или убыток, в том числе:		0	0
24	финансовые обязательства, в обязательном порядке классифицируемые как оцениваемые по справедливой стоимости через прибыль или убыток	21	0	0
25	финансовые обязательства, классифицируемые как оцениваемые по справедливой стоимости через прибыль или убыток по усмотрению некредитной финансовой организации	22	0	0
26	Финансовые обязательства, оцениваемые по амортизированной стоимости, в том числе:		604,22	70 869,70
27	средства клиентов	23	0	0
28	кредиты, займы и прочие привлеченные средства	24	0	0
29	выпущенные долговые ценные бумаги	25	0	0
30	кредиторская задолженность	26	604,22	70 869,70
31	Обязательства выбывающих групп, классифицированных как предназначенные для продажи	16	0	0
32	Обязательства по вознаграждениям работникам по окончании трудовой деятельности, не ограниченным фиксируемыми платежами	27	0	0
33	Обязательство по текущему налогу на прибыль	48	22 550,00	12 450,00
34	Отложенные налоговые обязательства	48	108 503,62	132 279,15
35	Резервы – оценочные обязательства	28	0	0
36	Прочие обязательства	29	39 722,26	0
37	Итого обязательств		171 380,10	215 598,85
<b>Раздел III. Капитал</b>				
38	Уставный капитал	30	20 000 000,00	20 000 000,00
39	Добавочный капитал	30	750 000,00	0
40	Резервный капитал	30	0	0
41	Собственные акции (доли участия), выкупленные у акционеров (участников)	30	0	0
42	Резерв переоценки долевых инструментов, оцениваемых по справедливой стоимости через прочий совокупный доход		0	0
43	Резерв переоценки долговых инструментов, оцениваемых по справедливой стоимости через прочий совокупный доход		0	0
44	Оценочный резерв под ожидаемые кредитные убытки по долговым инструментам, оцениваемым по справедливой стоимости через прочий совокупный доход		0	0
45	Резерв переоценки основных средств и нематериальных активов		0	0
46	Резерв переоценки финансовых обязательств, учитываемых по справедливой стоимости через прибыль или убыток, связанной с изменением кредитного риска		0	0
47	Резерв переоценки обязательств (активов) по вознаграждениям работникам по окончании трудовой деятельности, не ограниченным фиксируемыми платежами	27	0	0
48	Резерв хеджирования долевых инструментов, оцениваемых по справедливой стоимости через прочий совокупный доход		0	0
49	Резерв хеджирования денежных потоков		0	0
50	Прочие резервы		0	0
51	Нераспределенная прибыль (непокрытый убыток)		(3 076 331,01)	408 421,84
52	Итого капитала		17 673 668,99	20 408 421,84
53	Итого капитала и обязательств		17 845 049,09	20 624 020,69

Генеральный директор

(должность руководителя)



(подпись)

Д.В. Кучкин

(инициалы, фамилия)

30.09.2024

г.





Приложение 2.1  
к Положению Банка России  
от 3 февраля 2016 года N 532-П  
Отраслевой стандарт бухгалтерского учета  
Порядок составления бухгалтерской (финансовой)  
отчетности профессиональных участников рынка  
ценных бумаг, акционерных инвестиционных фондов,  
организаторов торговли, центральных контрагентов,  
клиринговых организаций, специализированных  
депозитариев инвестиционного фонда, паевого инвестиционного  
фонда и негосударственного пенсионного фонда,  
управляющих компаний инвестиционного фонда,  
паевого инвестиционного фонда и негосударственного  
пенсионного фонда, бюро кредитных историй,  
кредитных рейтинговых агентств, страховых брокеров"  
(с изменениями от 7 сентября 2017 г., 10 июня 2019 г., 9 сентября 2021 г.,  
18 сентября 2023 г.)

Отчетность некредитной финансовой организации

Код территории по ОКATO	Код некредитной финансовой организации		
	по ОКПО	основной государственный регистрационный номер	регистрационный номер
45293586000	57022814	1237700816044	-

**ОТЧЕТ О ФИНАНСОВЫХ РЕЗУЛЬТАТАХ  
НЕКРЕДИТНОЙ ФИНАНСОВОЙ ОРГАНИЗАЦИИ**

за 9 месяцев 2024 г.

Общество с ограниченной ответственностью ИНВЕСТИЦИОННАЯ КОМПАНИЯ "ТАБУЛА ПАСА" (ООО ИК "ТАБУЛА ПАСА")  
(полное фирменное и сокращенное фирменное наименования)

Почтовый адрес 117133, Город Москва, вн.тер. г. Муниципальный Округ Теплый Стан, ул Академика Варги, дом 8, корпус 1

Код формы по ОКУД: 0420003

Годовая (квартальная)

(руб.)

Номер строки	Наименование показателя	Примечания к строкам	За 9 месяцев 2024 г.	За 9 месяцев 2023 г.
1	2	3	4	5
<b>Раздел I. Прибыли и убытки</b>				
1	Торговые и инвестиционные доходы, в том числе:		(2 731 864,75)	0
2	доходы за вычетом расходов (расходы за вычетом доходов) от операций с финансовыми инструментами, в обязательном порядке классифицируемыми как оцениваемые по справедливой стоимости через прибыль или убыток	32	(4 673 324,81)	0
3	доходы за вычетом расходов (расходы за вычетом доходов) от операций с финансовыми активами, классифицируемыми как оцениваемые по справедливой стоимости через прибыль или убыток по усмотрению некредитной финансовой организации	33	0	0
4	процентные доходы	34	1 944 569,81	0
5	дивиденды и доходы за вычетом расходов (расходы за вычетом доходов) от участия		0	0
6	доходы за вычетом расходов (расходы за вычетом доходов) от операций с долговыми инструментами, оцениваемыми по справедливой стоимости через прочий совокупный доход	35	0	0
7	доходы за вычетом расходов (расходы за вычетом доходов) от операций с долевыми инструментами, оцениваемыми по справедливой стоимости через прочий совокупный доход	36	0	0
8	доходы за вычетом расходов (расходы за вычетом доходов), возникающие в результате прекращения признания финансовых активов, оцениваемых по амортизированной стоимости		0	0

9	доходы за вычетом расходов (расходы за вычетом доходов), связанные с реклассификацией финансовых активов, оцениваемых по амортизированной стоимости, в категорию финансовых активов, оцениваемых по справедливой стоимости через прибыль или убыток		0	0
10	доходы за вычетом расходов (расходы за вычетом доходов) по восстановлению (созданию) оценочных резервов под ожидаемые кредитные убытки по финансовым активам, оцениваемым по амортизированной стоимости	37	(3 109,75)	0
11	доходы за вычетом расходов (расходы за вычетом доходов) по восстановлению (созданию) оценочных резервов под ожидаемые кредитные убытки по долговым инструментам, оцениваемым по справедливой стоимости через прочий совокупный доход		0	0
12	доходы за вычетом расходов (расходы за вычетом доходов) от операций с инвестиционным имуществом и капитальными вложениями в него	38	0	0
13	доходы за вычетом расходов (расходы за вычетом доходов) от операций с иностранной валютой	39	0	0
14	прочие инвестиционные доходы за вычетом расходов (расходы за вычетом доходов)	40	0	0
15	Выручка от оказания услуг и комиссионные доходы	41	0	0
16	Расходы на персонал	42	(400 701,67)	0
17	Прямые операционные расходы	43	(8 502,49)	0
18	Процентные расходы	44	(1 162,84)	0
19	Доходы за вычетом расходов (расходы за вычетом доходов) от операций с финансовыми обязательствами, классифицируемыми как оцениваемые по справедливой стоимости через прибыль или убыток по усмотрению некредитной финансовой организации	45	0	0
20	Общие и административные расходы	46	(1 302 253,13)	0
21	Доходы за вычетом расходов (расходы за вычетом доходов) от переоценки и выбытия активов (выбывающих групп), классифицированных как предназначенные для продажи	16	0	0
22	Прочие доходы	47	0	0
23	Прочие расходы	47	(201,78)	0
24	Прибыль (убыток) до налогообложения		(4 444 686,66)	0
25	Доход (расход) по налогу на прибыль, в том числе:	48	959 933,81	0
26	доход (расход) по текущему налогу на прибыль	48	(213 054,00)	0
27	доход (расход) по отложенному налогу на прибыль	48	1 172 987,81	0
28	Прибыль (убыток) от прекращенной деятельности, переоценки и выбытия активов (выбывающих групп), классифицированных как предназначенные для продажи, составляющих прекращенную деятельность, после налогообложения	16	0	0
29	Прибыль (убыток) после налогообложения		(3 484 752,85)	0
<b>Раздел II. Прочий совокупный доход</b>				
30	Прочий совокупный доход (расход), не подлежащий переклассификации в состав прибыли или убытка в последующих периодах, в том числе:		0	0
31	чистое изменение резерва переоценки основных средств и нематериальных активов, в том числе:		0	0
32	изменение резерва переоценки в результате выбытия основных средств и нематериальных активов		0	0
33	изменение резерва переоценки в результате переоценки, обесценения и амортизации основных средств и нематериальных активов	19	0	0
34	налог на прибыль, связанный с изменением резерва переоценки основных средств и нематериальных активов	48	0	0
35	чистое изменение справедливой стоимости долевых инструментов, оцениваемых по справедливой стоимости через прочий совокупный доход, в том числе:		0	0
36	изменение справедливой стоимости долевых инструментов, оцениваемых по справедливой стоимости через прочий совокупный доход		0	0
37	влияние налога на прибыль, связанного с изменением справедливой стоимости долевых инструментов, оцениваемых по справедливой стоимости через прочий совокупный доход		0	0



38	чистое изменение переоценки обязательств (активов) по вознаграждениям работникам по окончании трудовой деятельности, не ограниченным фиксируемыми платежами, в том числе:		0	0
39	изменение переоценки обязательств (активов) по вознаграждениям работникам по окончании трудовой деятельности, не ограниченным фиксируемыми платежами		0	0
40	влияние налога на прибыль, связанного с изменением переоценки обязательств (активов) по вознаграждениям работникам по окончании трудовой деятельности, не ограниченным фиксируемыми платежами		0	0
41	чистое изменение справедливой стоимости финансовых обязательств, учитываемых по справедливой стоимости через прибыль или убыток, связанное с изменением кредитного риска, в том числе:		0	0
42	изменение справедливой стоимости финансовых обязательств, учитываемых по справедливой стоимости через прибыль или убыток, связанное с изменением кредитного риска		0	0
43	влияние налога на прибыль, связанного с изменением справедливой стоимости финансовых обязательств, учитываемых по справедливой стоимости через прибыль или убыток, связанным с изменением кредитного риска		0	0
44	чистое изменение стоимости инструментов хеджирования, с помощью которых хеджируются долевыми инструментами, оцениваемыми по справедливой стоимости через прочий совокупный доход, в том числе:		0	0
45	изменение стоимости инструментов хеджирования, с помощью которых хеджируются долевыми инструментами, оцениваемыми по справедливой стоимости через прочий совокупный доход		0	0
46	влияние налога на прибыль, обусловленного изменением стоимости инструментов хеджирования, с помощью которых хеджируются долевыми инструментами, оцениваемыми по справедливой стоимости через прочий совокупный доход		0	0
47	прочий совокупный доход (расход) от прочих операций		0	0
48	налог на прибыль, относящийся к прочему совокупному доходу (расходу) от прочих операций		0	0
49	Прочий совокупный доход (расход), подлежащий переклассификации в состав прибыли или убытка в последующих периодах, в том числе:		0	0
50	чистое изменение оценочного резерва под ожидаемые кредитные убытки по долговым инструментам, оцениваемым по справедливой стоимости через прочий совокупный доход, в том числе:		0	0
51	восстановление (создание) оценочного резерва под ожидаемые кредитные убытки по долговым инструментам, оцениваемым по справедливой стоимости через прочий совокупный доход		0	0
52	влияние налога на прибыль, связанного с восстановлением (созданием) оценочного резерва под ожидаемые кредитные убытки по долговым инструментам, оцениваемым по справедливой стоимости через прочий совокупный доход		0	0
53	переклассификация оценочного резерва под ожидаемые кредитные убытки по долговым инструментам, оцениваемым по справедливой стоимости через прочий совокупный доход		0	0
54	налог на прибыль, связанный с переклассификацией оценочного резерва под ожидаемые кредитные убытки по долговым инструментам, оцениваемым по справедливой стоимости через прочий совокупный доход		0	0
55	чистое изменение справедливой стоимости долговых инструментов, оцениваемых по справедливой стоимости через прочий совокупный доход, в том числе:		0	0


56	изменение справедливой стоимости долговых инструментов, оцениваемых по справедливой стоимости через прочий совокупный доход		0	0
57	влияние налога на прибыль, связанного с изменением справедливой стоимости долговых инструментов, оцениваемых по справедливой стоимости через прочий совокупный доход		0	0
58	переклассификация в состав прибыли или убытка		0	0
59	налог на прибыль, связанный с переклассификацией доходов (расходов) от переоценки долговых инструментов, оцениваемых по справедливой стоимости через прочий совокупный доход, в состав прибыли или убытка		0	0
60	чистые доходы (расходы) от хеджирования денежных потоков, в том числе:		0	0
61	доходы (расходы) от хеджирования денежных потоков		0	0
62	налог на прибыль, связанный с доходами (расходами) от хеджирования денежных потоков		0	0
63	переклассификация в состав прибыли или убытка		0	0
64	налог на прибыль, связанный с переклассификацией доходов (расходов) от хеджирования денежных потоков в состав прибыли или убытка		0	0
65	прочий совокупный доход (расход) от прочих операций		0	0
66	налог на прибыль, относящийся к прочему совокупному доходу (расходу) от прочих операций		0	0
67	Итого прочий совокупный доход (расход) за отчетный период		0	0
68	Итого совокупный доход (расход) за отчетный период		(3 484 752,85)	0

Генеральный директор

(должность руководителя)

30.09.2024

г.



Д.В. Кучкин

(подпись)

(инициалы, фамилия)





Приложение 4.1  
к Положению Банка России  
от 3 февраля 2016 года N 532-П  
Отраслевой стандарт бухгалтерского учета  
Порядок составления бухгалтерской (финансовой)  
отчетности профессиональных участников рынка  
ценных бумаг, акционерных инвестиционных фондов,  
организаторов торговли, центральных контрагентов,  
клиринговых организаций, специализированных  
депозитариев инвестиционного фонда, паевого инвестиционного  
фонда и негосударственного пенсионного фонда,  
управляющих компаний инвестиционного фонда,  
паевого инвестиционного фонда и негосударственного  
пенсионного фонда, бюро кредитных историй,  
кредитных рейтинговых агентств, страховых брокеров"  
(с изменениями от 7 сентября 2017 г., 10 июня 2019 г., 9 сентября 2021 г.,  
18 сентября 2023 г.)

Отчетность некредитной финансовой организации

Код территории по ОКАТО	Код некредитной финансовой организации		
	по ОКПО	основной государственный регистрационный номер	регистрационный номер
45293586000	57022814	1237700816044	-

**ОТЧЕТ О ПОТОКАХ ДЕНЕЖНЫХ СРЕДСТВ  
НЕКРЕДИТНОЙ ФИНАНСОВОЙ ОРГАНИЗАЦИИ**

за 9 месяцев 2024 г.

Общество с ограниченной ответственностью **ИНВЕСТИЦИОННАЯ КОМПАНИЯ "ТАБУЛА ПАСА"** (ООО ИК "ТАБУЛА ПАСА")  
(полное фирменное и сокращенное фирменное наименования)

Почтовый адрес 117133, Город Москва, вн.тер. г. Муниципальный Округ Теплый Стан, ул Академика Варги, дом 8, корпус 1

Код формы по ОКУД: 0420005

Годовая (квартальная)

(руб.)

Номер строки	Наименование показателя	Примечания к строкам	За 9 месяцев 2024 г.	За 9 месяцев 2023 г.
1	2	3	4	5
<b>Раздел I. Денежные потоки от операционной деятельности</b>				
1	Поступления от продажи и погашения финансовых активов или от размещения финансовых обязательств, в обязательном порядке классифицируемых как оцениваемые по справедливой стоимости через прибыль или убыток		0	0
2	Платежи в связи с приобретением финансовых активов или погашением финансовых обязательств, в обязательном порядке классифицируемых как оцениваемые по справедливой стоимости через прибыль или убыток		0	0
3	Денежные поступления от предоставления услуг и полученные комиссии		0	0
4	Денежные выплаты поставщикам за товары и услуги		(646 165,98)	0
5	Проценты полученные		943 515,00	0
6	Проценты уплаченные		(1 011,84)	0
7	Поступления дивидендов и иных аналогичных выплат		0	0
8	Средства, полученные для перечисления клиентам доходов по ценным бумагам, за минусом средств, перечисленных клиентам		0	0
8.1	Прочие денежные поступления и выплаты от имени клиентов		0	0
9	Выплата заработной платы и прочего вознаграждения сотрудникам		(361 130,58)	0
10	Оплата прочих административных и операционных расходов		(27 475,18)	0
11	Уплаченный налог на прибыль		(202 954,00)	0
12	Прочие денежные потоки от операционной деятельности		35 189,27	0
13	Сальдо денежных потоков от операционной деятельности		(260 033,31)	0
<b>Раздел II. Денежные потоки от инвестиционной деятельности</b>				

14	Поступления от продажи основных средств и капитальных вложений в них		0	0
15	Поступления от продажи инвестиционного имущества и капитальных вложений в него		0	0
16	Поступления от продажи нематериальных активов и капитальных вложений в них		0	0
17	Платежи в связи с приобретением, созданием, модернизацией, реконструкцией и подготовкой к использованию основных средств		0	0
18	Платежи в связи с приобретением, созданием нематериальных активов		(3 000,00)	0
19	Платежи в связи с приобретением, созданием, модернизацией, подготовкой к использованию инвестиционного имущества		0	0
20	Поступления от продажи акций (долей участия) дочерних, ассоциированных, совместно контролируемых предприятий		0	0
21	Платежи в связи с вложениями в акции (доли участия) дочерних, ассоциированных, совместно контролируемых предприятий		0	0
22	Поступления от продажи и погашения финансовых активов, классифицируемых как оцениваемые по справедливой стоимости через прибыль или убыток по усмотрению некредитной финансовой организации		0	0
23	Платежи в связи с приобретением финансовых активов, классифицируемых как оцениваемые по справедливой стоимости через прибыль или убыток по усмотрению некредитной финансовой организации		0	0
24	Поступления от продажи и погашения финансовых активов, оцениваемых по справедливой стоимости через прочий совокупный доход		0	0
25	Платежи в связи с приобретением финансовых активов, оцениваемых по справедливой стоимости через прочий совокупный доход		0	0
26	Поступления от продажи и погашения финансовых активов, оцениваемых по амортизированной стоимости		0	0
27	Платежи в связи с приобретением финансовых активов, оцениваемых по амортизированной стоимости		0	0
28	Поступления доходов от сдачи инвестиционного имущества в аренду		0	0
29	Прочие поступления от инвестиционной деятельности		0	0
30	Прочие платежи по инвестиционной деятельности		(20 000,00)	0
31	Сальдо денежных потоков от инвестиционной деятельности		(23 000,00)	0
<b>Раздел III. Денежные потоки от финансовой деятельности</b>				
32	Поступления от размещения финансовых обязательств, классифицируемых как оцениваемые по справедливой стоимости через прибыль или убыток по усмотрению некредитной финансовой организации		0	0
33	Платежи в связи с погашением финансовых обязательств, классифицируемых как оцениваемые по справедливой стоимости через прибыль или убыток по усмотрению некредитной финансовой организации		0	0
34	Поступления от привлечения кредитов, займов и прочих привлеченных средств, оцениваемых по амортизированной стоимости		70 000,00	0
35	Погашение кредитов, займов и прочих привлеченных средств, оцениваемых по амортизированной стоимости		(70 000,00)	0
36	Поступления от выпуска акций, увеличения долей участия и внесения вкладов собственниками (участниками)		750 000,00	0
37	Поступления от продажи собственных акций (долей участия)		0	0
38	Платежи собственникам (участникам) в связи с выкупом у них собственных акций (долей участия) или их выходом из состава участников		0	0
39	Выплаченные дивиденды		0	0
40	Поступления от выпуска облигаций, векселей и других долговых ценных бумаг, оцениваемых по амортизированной стоимости		0	0
41	Платежи в связи с погашением (выкупом) векселей и других долговых ценных бумаг, оцениваемых по амортизированной стоимости		0	0
41.1	Платежи в погашение обязательств по договорам аренды		(718 519,70)	0
42	Прочие поступления от финансовой деятельности		0	0




43	Прочие платежи по финансовой деятельности		0	0
44	Сальдо денежных потоков от финансовой деятельности		31 480,30	0
45	Сальдо денежных потоков за отчетный период		(251 553,01)	0
46	Величина влияния изменений курса иностранной валюты по отношению к рублю		0	0
47	Остаток денежных средств и их эквивалентов на начало отчетного периода	5	710 967,90	0
48	Остаток денежных средств и их эквивалентов на конец отчетного периода	5	459 414,89	0

Генеральный директор

(должность руководителя)

30.09.2024



(подпись)

Д.В. Кучкин

(инициалы, фамилия)

г.



